


# Feuerlöscher richtig einsetzen




**Windrichtung beachten, immer mit dem Wind vorgehen.**

Von unten in die Glut und nicht in die Flammen spritzen. Dabei genug Abstand halten, damit die Pulverwolke möglichst den gesamten Brand einhüllt. Stoßweise löschen.



**Flächenbrände von vorne und von unten ablöschen.**

Nicht von hinten oder oben löschen. Immer das Brandgut, nicht die Flammen löschen.



**Tropf- oder Fließbrände von oben nach unten löschen.**

Immer von der Austrittsstelle zur brennenden Lache.



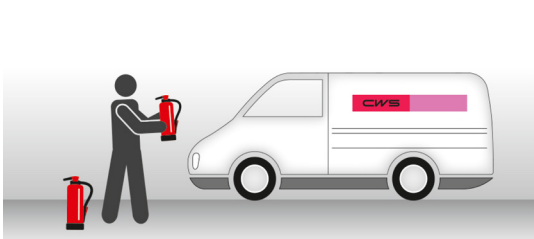
**Bei größeren Entstehungsbränden mehrere Feuerlöscher gleichzeitig einsetzen.**

Gleichzeitig löschen erzielt eine größere Wirkung, bitte aufeinander achten und abstimmen.



**Auf Rückzündung achten.**

Brandstelle nicht verlassen, sondern beobachten.



**Nach der Benutzung den Feuerlöscher vom Fachbetrieb wieder instand setzen lassen.**

Auf keinen Fall den Feuerlöscher wieder an seinen Standort bringen, er ist nicht mehr einsatzbereit.

**Wir bieten Ihnen umfassenden Brandschutz für Ihre Sicherheit.**

Weitere Informationen zur CWS Fire Safety GmbH und Ihren persönlichen Ansprechpartner in Ihrer Nähe finden Sie unter: [cws.com/firesafety](https://www.cws.com/firesafety)